Stuckatura
Antonini

Dokumentation

Kirche St. Franziskus Wollishofen

Freilegen der St. Franziskus Bilder
Restaurierungsarbeiten
2020

Freilegen der Raufasertapeten. Mehrmals die Tapete Leicht befeuchten und einziehen lassen. Vorsichtiges entfernen der Tapete. Durch den Kleister mit Bindemittel sind grosse Rückstände an den Bilder vorhanden.



Der Kleister beinhaltet ein Festes Bindemittel das sich durch Normales Wasser oder Dampf nicht auflösen lässt, dadurch haben Wir ein Spezielles Mittel das nur den vergüteten Kleister löst und Das Bild nicht beschädigt. Anschließend wird vorsichtig nach gewaschen.

Das Halbe Bild ist freigelegt. Links gewaschen / rechts mit Kleister



Das Spezielle Mittel wird mit einem Pinsel aufgetragen und kurz eingewirkt. Dadurch löst sich der Kleister ohne Rückstände.



Die St. Franziskus Bilder werden in Kleinen Stücken wieder zu ihrem Erscheinungs Bild freigelegt.

Während der Arbeit mit dem Rollgerüst.

Die Arbeit erfordert sehr gute Konzentration.

Vorher / Nachehr

Nach der Freilegung der St. Franziskus Bilder wird der Unterteil der Wände Neu mit Mineral Farbe Lasiert.

Anstrich arbeiten mit Rosshaarbürsten.

Fertig freigelegtes St. Franziskus Bild.

Die ersten 4 freigelegten St. Franziskus Bilder