

# Stuckatura Antonini

Dokumentation

## Kirche Turtmann VS

Kirchenreinigung  
Restaurierungsarbeiten  
2019





Die gesamte Kirche ist mit einer starken Patina Schicht überzogen. die letzte Restaurierung liegt 30 Jahre zurück.




Trockenfreilegung im Chorhaus: Links verschmutzt / rechts gereinigt




Trockenfreilegung im Chorhaus hinter dem Hochaltar.



Riss Sanierung mit Artgerechtem Material.




Absaugen der Gesimse.



Trocken freilegen der Fenster und Leibungen. Feuchtes nachwaschen der Glasmalereien mit alkalisiertem Wasser.






Reinigen der Fenster Glasmalereien. Links verschmutzt / rechts gereinigt



Vorsichtiges Reinigen des Hochaltars mit Sauger und Dachshaarpinsel.



links verschmutzt / Rechts gereinigt



Trocken Freilegen im Schiff.



Trocken Freilegung im Schiff







Trocken Freilegung des Gewölbes im Schiff







Links gereinigt / rechts verschmutzt



Links gereinigt / Rechts verschmutzt



Trocken Freilegung im Schiff: Links gereinigt / Rechts verschmutzt



Schadstellen werden mit Artgerechtem Material zu geputzt.



Trocken Freilegung der Emporen Untersicht.



Reinigen aller Zug Stangen. Links gereinigt / Rechts verschmutzt

